



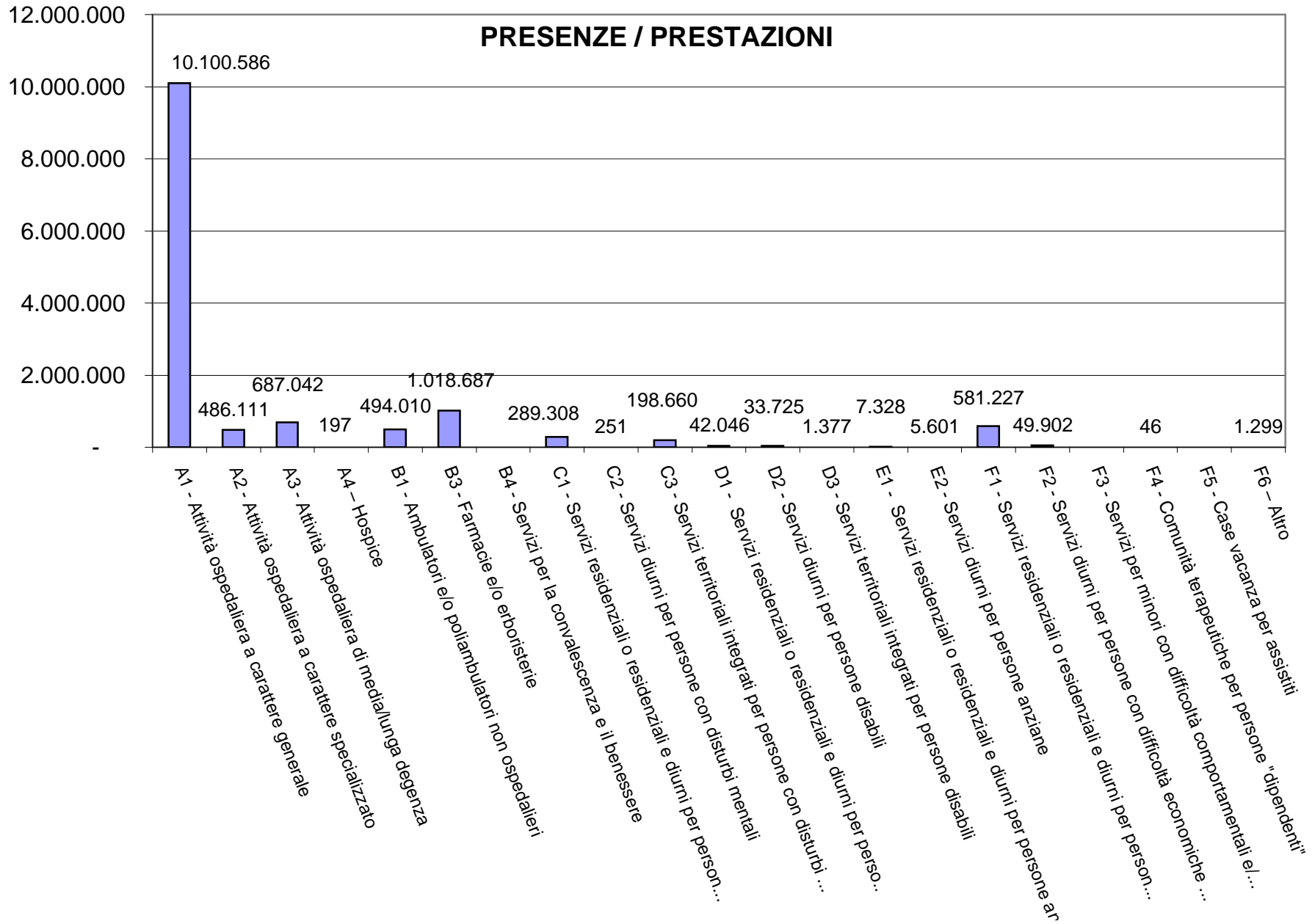
STATISTICHE 2008 DEI CENTRI E DELLE STRUTTURE ASSISTENZIALI

Settembre 2010

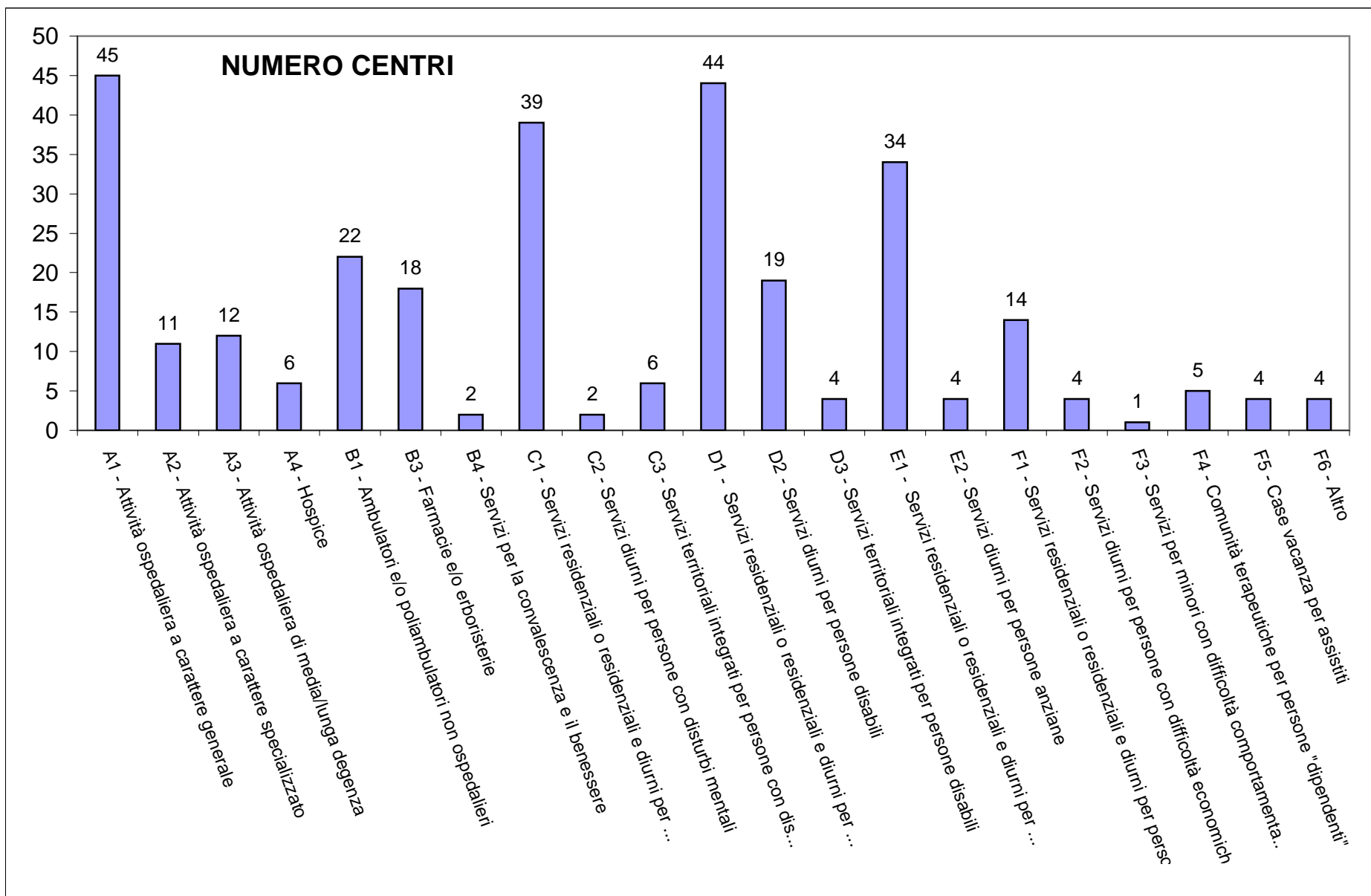
PRESENZE / PRESTAZIONI	N.
A1 - Attività ospedaliera a carattere generale	10.100.586
A2 - Attività ospedaliera a carattere specializzato	486.111
A3 - Attività ospedaliera di media/lunga degenza	687.042
A4 – Hospice	197
B1 - Ambulatori e/o poliambulatori non ospedalieri	494.010
B3 - Farmacie e/o erboristerie	1.018.687
B4 - Servizi per la convalescenza e il benessere	
C1 - Servizi residenziali o residenziali e diurni per persone con disturbi mentali	289.308
C2 - Servizi diurni per persone con disturbi mentali	251
C3 - Servizi territoriali integrati per persone con disturbi mentali	198.660
D1 - Servizi residenziali o residenziali e diurni per persone disabili	42.046
D2 - Servizi diurni per persone disabili	33.725
D3 - Servizi territoriali integrati per persone disabili	1.377
E1 - Servizi residenziali o residenziali e diurni per persone anziane	7.328
E2 - Servizi diurni per persone anziane	5.601
F1 - Servizi residenziali o residenziali e diurni per persone con difficoltà economiche e sociali	581.227
F2 - Servizi diurni per persone con difficoltà economiche e sociali	49.902
F3 - Servizi per minori con difficoltà comportamentali e/o familiari	
F4 - Comunità terapeutiche per persone "dipendenti"	46
F5 - Case vacanza per assistiti	
F6 – Altro	1.299
Totale	13.997.403

Totale prestazioni/giorno	38.349
Totale prestazioni/giorno (escludendo B3. Farmacie e/o erboristerie)	35.558

PRESENZE / PRESTAZIONI

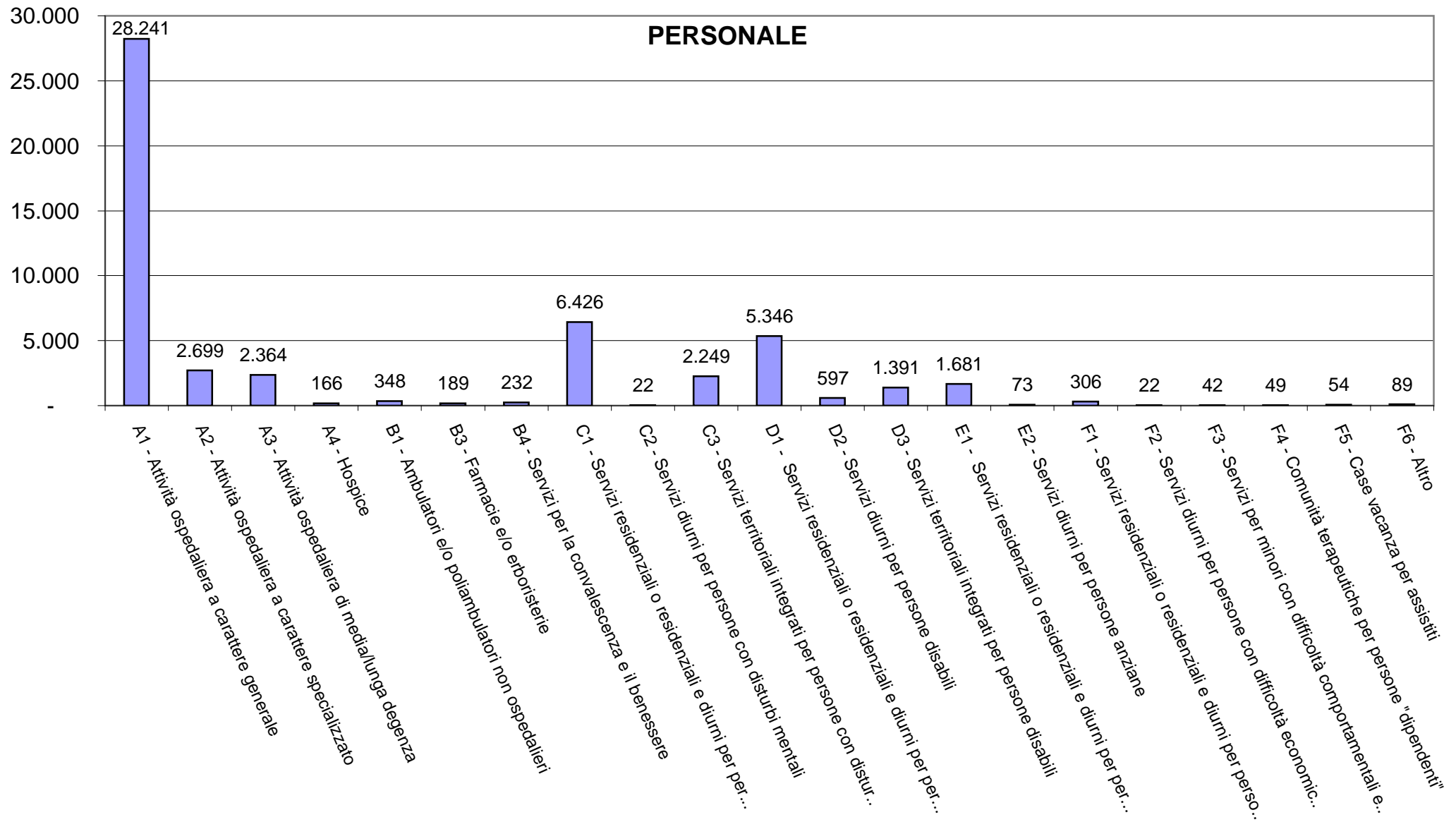


Classificazione delle attività assistenziali dell'Ordine	N.
A1 - Attività ospedaliera a carattere generale	45
A2 - Attività ospedaliera a carattere specializzato	11
A3 - Attività ospedaliera di media/lunga degenza	12
A4 - Hospice	6
B1 - Ambulatori e/o poliambulatori non ospedalieri	22
B3 - Farmacie e/o erboristerie	18
B4 - Servizi per la convalescenza e il benessere	2
C1 - Servizi residenziali o residenziali e diurni per persone con disturbi mentali	39
C2 - Servizi diurni per persone con disturbi mentali	2
C3 - Servizi territoriali integrati per persone con disturbi mentali	6
D1 - Servizi residenziali o residenziali e diurni per persone disabili	44
D2 - Servizi diurni per persone disabili	19
D3 - Servizi territoriali integrati per persone disabili	4
E1 - Servizi residenziali o residenziali e diurni per persone anziane	34
E2 - Servizi diurni per persone anziane	4
F1 - Servizi residenziali o residenziali e diurni per persone con difficoltà economiche e sociali	14
F2 - Servizi diurni per persone con difficoltà economiche e sociali	4
F3 - Servizi per minori con difficoltà comportamentali e/o familiari	1
F4 - Comunità terapeutiche per persone "dipendenti"	5
F5 - Case vacanza per assistiti	4
F6 - Altro	4
Totale	300



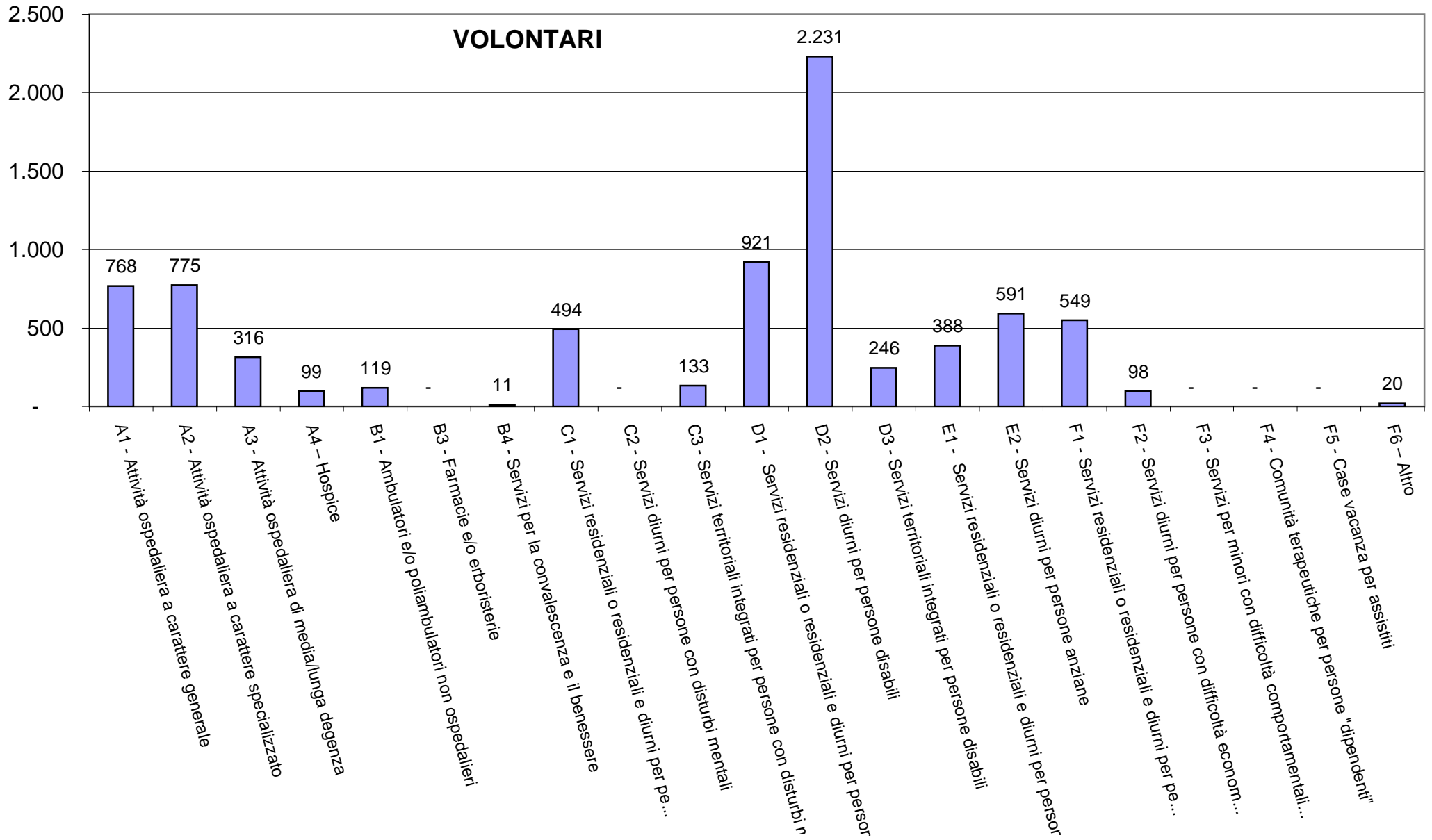
PERSONALE	Religiosi FBF	Altri religiosi	Laici dipendenti	Laici consulenti	Totale
A1 - Attività ospedaliera a carattere generale	153	178	26594	1317	28.241
A2 - Attività ospedaliera a carattere specializzato	29	4	2623	43	2.699
A3 - Attività ospedaliera di media/lunga degenza	35	20	1931	378	2.364
A4 - Hospice	14	3	114	35	166
B1 - Ambulatori e/o poliambulatori non ospedalieri	59	13	254	22	348
B3 - Farmacie e/o erboristerie	16	24	142	7	189
B4 - Servizi per la convalescenza e il benessere	0	2	222	8	232
C1 - Servizi residenziali o residenziali e diurni per persone con disturbi mentali	239	51	5312	824	6.426
C2 - Servizi diurni per persone con disturbi mentali	1	0	21	0	22
C3 - Servizi territoriali integrati per persone con disturbi mentali	8	2	2218	21	2.249
D1 - Servizi residenziali o residenziali e diurni per persone disabili	49	8	4991	297	5.346
D2 - Servizi diurni per persone disabili	6	2	583	6	597
D3 - Servizi territoriali integrati per persone disabili	1	1	1072	318	1.391
E1 - Servizi residenziali o residenziali e diurni per persone anziane	53	34	1398	196	1.681
E2 - Servizi diurni per persone anziane	1	1	45	26	73
F1 - Servizi residenziali o residenziali e diurni per persone con difficoltà economiche e sociali	34	14	221	37	306
F2 - Servizi diurni per persone con difficoltà economiche e sociali	0	1	21	0	22
F3 - Servizi per minori con difficoltà comportamentali e/o familiari	0	1	41	0	42
F4 - Comunità terapeutiche per persone "dipendenti"	1	0	48	0	49
F5 - Case vacanza per assistiti	2	2	50	0	54
F6 - Altro	6	1	76	6	89
Totale	706	362	47977	3541	52.586

PERSONALE



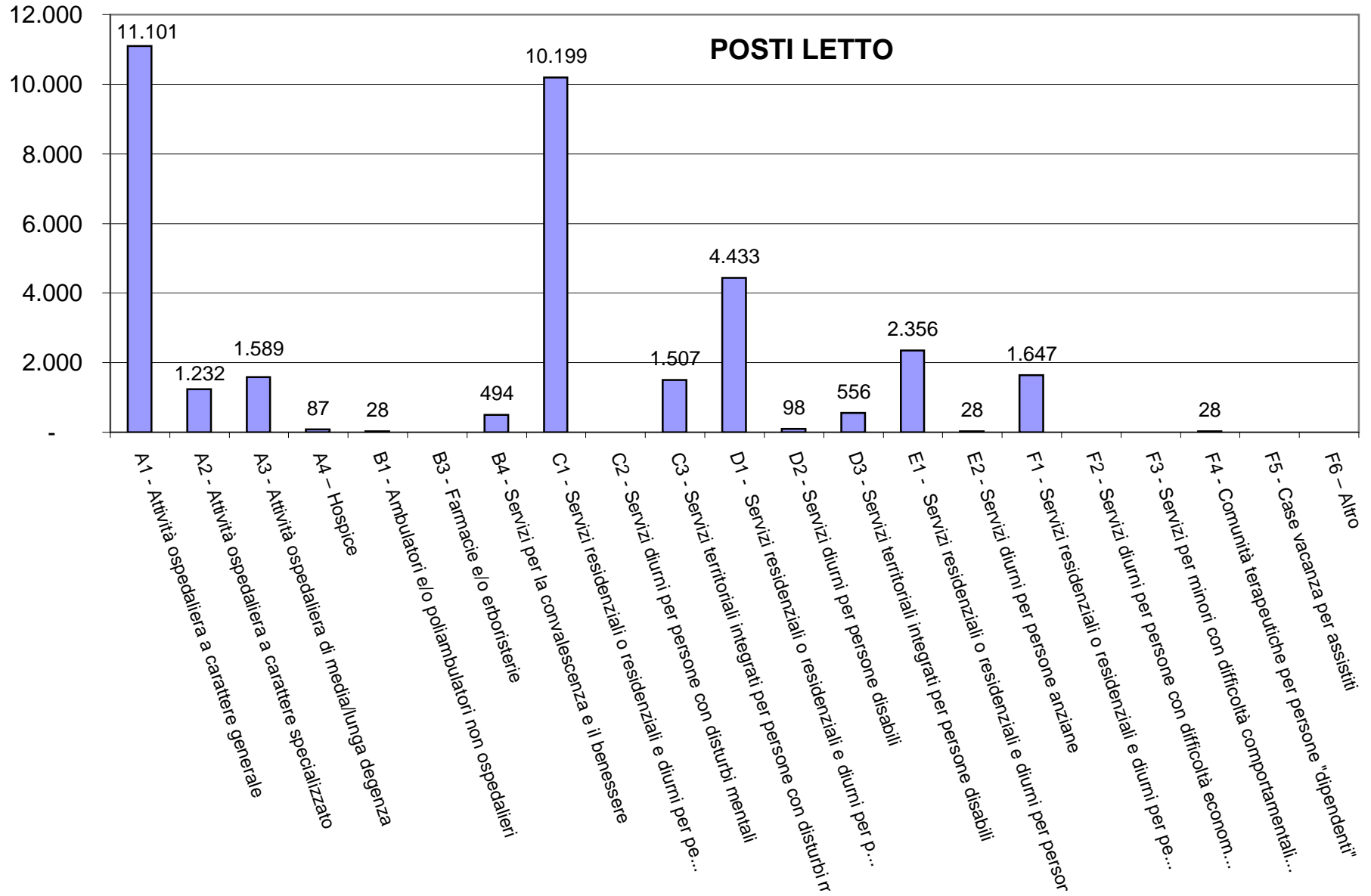
VOLONTARI	Numero di strutture con volonta		Numero volontari		Totale
	Associazioni Ordini FBF	Altre associazioni	Associazioni Ordini FBF	Altre associazioni	
A1 - Attività ospedaliera a carattere generale	16	15	524	244	768
A2 - Attività ospedaliera a carattere specializzato	7	1	764	11	775
A3 - Attività ospedaliera di media/lunga degenza	6	3	236	80	316
A4 – Hospice	2	4	77	22	99
B1 - Ambulatori e/o poliambulatori non ospedalieri	7	2	85	34	119
B3 - Farmacie e/o erboristerie	0	0	0	0	-
B4 - Servizi per la convalescenza e il benessere	1	0	11	0	11
C1 - Servizi residenziali o residenziali e diurni per persone con disturbi mentali	13	11	223	271	494
C2 - Servizi diurni per persone con disturbi mental	0	0	0	0	-
C3 - Servizi territoriali integrati per persone con disturbi mental	3	0	133	0	133
D1 - Servizi residenziali o residenziali e diurni per persone disabili	9	16	471	450	921
D2 - Servizi diurni per persone disabili	4	3	2198	33	2.231
D3 - Servizi territoriali integrati per persone disabil	1	2	148	98	246
E1 - Servizi residenziali o residenziali e diurni per persone anziane	10	13	182	206	388
E2 - Servizi diurni per persone anziane	1	0	591	0	591
F1 - Servizi residenziali o residenziali e diurni per persone con difficoltà economiche e sociali	10	4	520	29	549
F2 - Servizi diurni per persone con difficoltà economiche e social	2	1	96	2	98
F3 - Servizi per minori con difficoltà comportamentali e/o familiar	0	0	0	0	-
F4 - Comunità terapeutiche per persone "dipendenti"	0	0	0	0	-
F5 - Case vacanza per assistiti	0	0	0	0	-
F6 – Altro	0	1	0	20	20
Totale	92	76	6153	1380	7.533

VOLONTARI



POSTI LETTO / ASSISTITI	Posti letto	Assistiti
A1 - Attività ospedaliera a carattere generale	11.101	494.231
A2 - Attività ospedaliera a carattere specializzato	1.232	46.498
A3 - Attività ospedaliera di media/lunga degenza	1.589	14.243
A4 – Hospice	87	701
B1 - Ambulatori e/o poliambulatori non ospedalieri	28	42.226
B3 - Farmacie e/o erboristerie		
B4 - Servizi per la convalescenza e il benessere	494	12.340
C1 - Servizi residenziali o residenziali e diurni per persone con disturbi mentali	10.199	77.136
C2 - Servizi diurni per persone con disturbi mentali		
C3 - Servizi territoriali integrati per persone con disturbi mentali	1.507	5.670
D1 - Servizi residenziali o residenziali e diurni per persone disabili	4.433	66.826
D2 - Servizi diurni per persone disabili	98	169
D3 - Servizi territoriali integrati per persone disabili	556	723
E1 - Servizi residenziali o residenziali e diurni per persone anziane	2.356	3.142
E2 - Servizi diurni per persone anziane	28	27
F1 - Servizi residenziali o residenziali e diurni per persone con difficoltà economiche e sociali	1.647	14.066
F2 - Servizi diurni per persone con difficoltà economiche e sociali		300
F3 - Servizi per minori con difficoltà comportamentali e/o familiari		
F4 - Comunità terapeutiche per persone "dipendenti"	28	410
F5 - Case vacanza per assistiti		
F6 – Altro		
Totale	35.383	778.708

POSTI LETTO



ASSISTITI

